
Observatoire des publics les plus éloignés de l'emploi

Les mineurs non accompagnés en Occitanie



Sommaire

Mineurs non accompagnés	_____	p.3
Caractéristiques des mineurs non accompagnés	_____	p.7
Chiffres clés	_____	p.10

Mineurs non accompagnés



En France, un peu plus de 11 300 nouvelles personnes déclarées Mineurs non accompagnés (MNA) ont été recensées par la Mission mineurs non accompagnés (MMNA) de la Direction de la protection judiciaire de la jeunesse (DPJJ) en 2021¹. En progression de 19 % sur un an, le nombre de personnes concernées se redresse après la chute observée en 2020 (- 43 %) liée à la crise sanitaire et à son impact sur les mouvements de population au niveau international. Il demeure cependant encore loin du record des années 2018-2019, où près de 17 000 nouveaux MNA avaient été enregistrés.

En Occitanie, 1 090 personnes ont été reconnues MNA après évaluation du Conseil départemental ou de l'Autorité judiciaire en 2021, soit une hausse de 19 % sur un an. En 2020, leur nombre s'était contracté de 63 % par rapport à 2019, passant de 2 481 (niveau record) à 915. Comme chaque année, les évolutions départementales erratiques rendent difficile l'analyse à ce niveau territorial. Toutefois, il ressort qu'après la baisse généralisée de 2020, un rebond est observé dans la majorité des territoires, l'Hérault étant l'exception la plus notable (- 58 % en 2021, à 95, après - 46 % en 2020).

¹ | Source : Rapport annuel d'activité 2021 Mission mineurs non accompagnés.

MINEURS NON ACCOMPAGNÉS EN OCCITANIE EN 2021

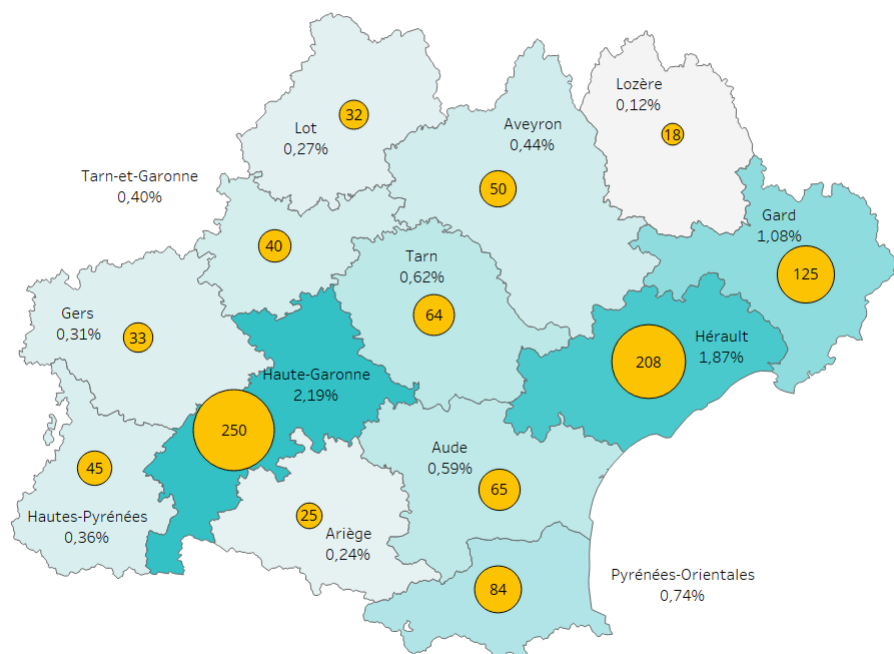
Source : Direction de la protection judiciaire de la jeunesse (DPJJ), Rapport annuel d'activité 2021 Mission mineurs non accompagnés – traitement Carif-Oref Occitanie

	Personnes reconnues MNA après évaluation du Conseil départemental ou de l'Autorité judiciaire (a)	MNA réorientés hors du département évaluateur (b)	MNA réorientés vers ce département (c)	MNA confiés au département (d) = (a) - (b) + (c)
Ariège	s	s	17	25
Aude	30	s	37	65
Aveyron	103	54	s	50
Gard	202	96	19	125
Haute-Garonne	367	122	s	250
Gers	s	s	26	33
Hérault	95	s	117	208
Lot	61	29	0	32
Lozère	14	s	s	18
Hautes-Pyrénées	55	13	s	45
Pyrénées-Orientales	83	13	14	84
Tarn	44	s	23	64
Tarn-et-Garonne	18	0	22	40
OCCITANIE	1 090	340	289	1 039

s: secret statistique

MINEURS NON ACCOMPAGNÉS CONFIEÉS EN 2021 ET CLÉS DE RÉPARTITION

Source : DPJJ, Rapport annuel 2021 MMNA - traitement Carif-Oref Occitanie



Clés de répartition 2021 (en %)




Les personnes reconnues MNA dans les départements sont par la suite réparties dans toute la France selon une clé de répartition² reflétant essentiellement le poids démographique de chaque territoire.

Au final, **1 039 MNA ont été confiés aux départements d'Occitanie en 2021**, en augmentation de 20 % après le repli de 39 % survenu en 2020.

Du fait de leur population plus nombreuse, **la Haute-Garonne, l'Hérault et le Gard concentrent 56 % des MNA confiés aux départements d'Occitanie en 2021**, proportion relativement stable ces dernières années.

2 | Pour plus de précisions, voir « Les mineurs non accompagnés en Occitanie », Observatoire des publics les plus éloignés de l'emploi, Carif-Oref Occitanie, juillet 2021.



Caractéristiques des mineurs non accompagnés


Peu d'informations sont disponibles sur les caractéristiques des MNA au niveau régional ou départemental. Le rapport annuel de la mission MNA fournit cependant quelques éléments sur les principaux pays d'origine à ce niveau territorial.

Ainsi, **les MNA confiés à la région Occitanie en 2021 sont principalement des ressortissants de Guinée (16 %), du Mali (15 %) et de Côte d'Ivoire (14 %)**. Ces pays se classent aux trois premières places depuis 2015 au moins, comme c'est également le cas au niveau national. Entre 2019 et 2021, la proportion de MNA maliens et guinéens diminue fortement (respectivement - 22 points et - 8 points) dans la région, au bénéfice des ressortissants du Bangladesh (+ 5 points) et de la Tunisie (+ 8 points au moins). Au final, les nationalités des nouveaux arrivants sont plus diversifiées qu'en 2019, le poids de ces trois principaux pays s'élevant à 31 % contre 61 % deux ans plus tôt.

Par département, si ces trois pays se retrouvent fréquemment, le Bangladesh est également représenté (notamment dans le Lot, la Lozère et les Hautes-Pyrénées), tous comme les pays du Maghreb (dans le Gers, le Tarn et les Pyrénées-Orientales).

PRINCIPAUX PAYS DE PROVENANCE DES MNA CONFIÉS PAR DÉPARTEMENT EN 2021

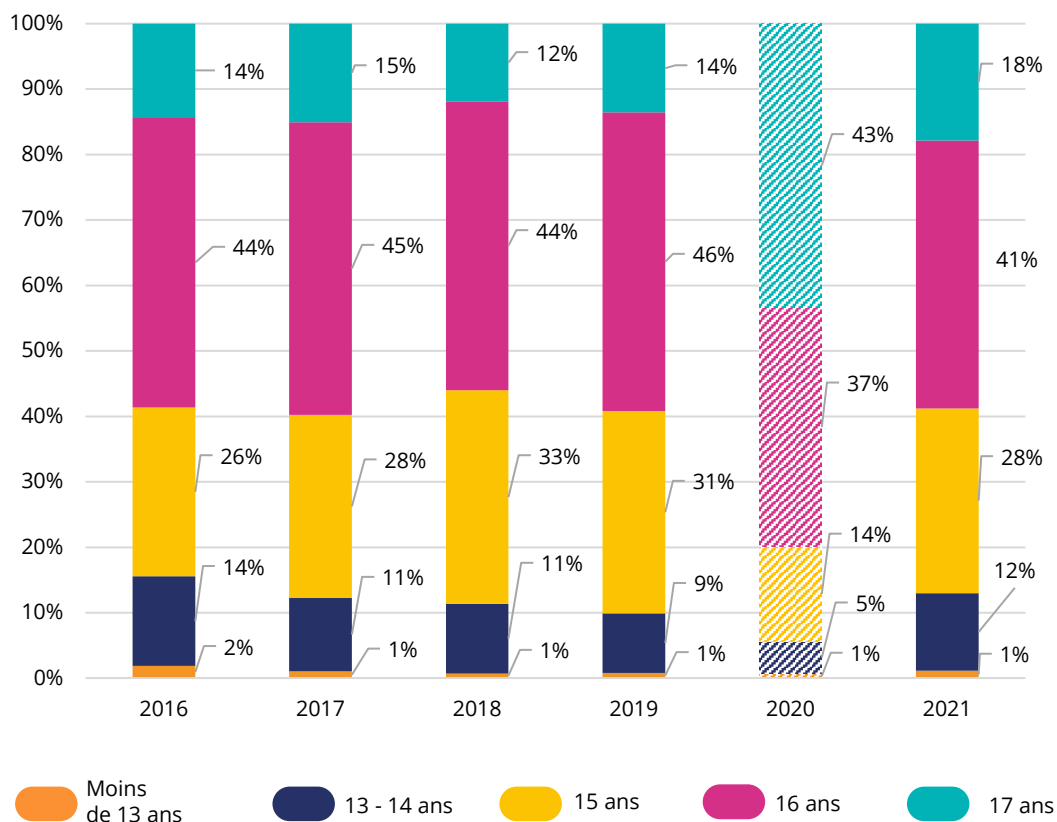
Source : Rapport annuel 2021 MMNA – traitement Carif-Oref Occitanie



s : secret statistique

RÉPARTITION DES MNA PAR ÂGE

Sources : Rapports annuels MMNA - traitement Carif-Oref Occitanie



Au niveau national, la répartition des MNA confiés par âge fait ressortir **l'accroissement de la part des 17 ans et plus en 2021** (2020 étant atypique du fait de la crise sanitaire, aucune conclusion ne peut être tirée de ses résultats).

Ces derniers représentent ainsi 18 % des MNA confiés (+ 4 points par rapport à 2019), niveau record. Cet accroissement se fait cependant essentiellement au détriment des personnes de 16 ans, puisque celles-ci représentent désormais 41 % du total (- 5 points par rapport à 2019).

En effet, **la part des 16 ans et plus apparaît relativement stable depuis 2016**, entre 56 et 60 %. Les plus jeunes sont quant à eux très peu représentés, avec à peine 1 % pour les moins de 13 ans.

Par genre, **la très grande majorité des nouveaux MNA sont des garçons (96 %)**, résultat similaire à ceux des années précédentes.



Chiffres clés

1 090 personnes ont été reconnues mineurs non accompagnés en Occitanie en 2021 (- 56 % par rapport au record de 2019)



1 039 MNA confiés aux départements occitans
(- 27 % par rapport à 2019)



16 % des MNA confiés sont originaires de Guinée, 15 % du Mali et 14 % de Côte d'Ivoire

Au niveau national en 2021 :



96 % des MNA
sont des garçons



69 % ont entre
15 et 16 ans

Observatoire des publics les plus éloignés de l'emploi – Les mineurs non accompagnés en Occitanie

Directeur de publication : Pierre MONVILLE
Rédaction : Clément SANTINON
Réalisation : Carif-Oref Occitanie
Date de publication : octobre 2022

